

**MINISTERIO DE HACIENDA**  
**DIRECCION GENERAL DE PRESUPUESTO**  
**EJECUCION TRIMESTRAL DE LOS GASTOS Y APLICACIONES FINANCIERAS POR DESTINO DE FONDOS Y ESTRUCTURA PROGRAMATICA**  
**CORRESPONDIENTE AL PRIMER TRIMESTRE: ENERO/MARZO DE 2026**

CODIGO DEL CAPITULO 7050

DENOMINACION AYUNTAMIENTO MUNICIPAL DE JARABACOA

Destino de Fondos	Estructura Programatica					Clasificador del Gasto											Presupuesto			Devengado				Balance Disponible	% Balance Disponible
	Partidas No Asign. Prog.	Prog.	Proy.	Act/Obra	Codigo SNIP	Tipo	Obj.	Cta.	Subcta.	Aux.	Denominación del Gasto	Función	Fuente de Financ.	Fuente Especifica	Organismo Financiador	Original	Modificaciones	Vigente	Acumulado Anterior	Trimestre	A la Fecha	% Devengado a la Fecha			
1	2	3	4	5	6	7	8	9	10	11	12	13	14	15	16	17	18	19 = 17 + 0 - 18	20	21	22 = 20 + 21	23 = 22 / 19	24 = 19 - 22	25 = 24 / 19	
P		01									<b>ACTIVIDADES CENTRALES</b>					<b>34,433,016.68</b>	<b>0.00</b>	<b>34,433,016.68</b>	<b>0.00</b>	<b>6,947,595.39</b>	<b>6,947,595.39</b>	<b>20.2%</b>	<b>27,485,421.29</b>	<b>79.8%</b>	
P		01	00	01							<b>DIRECCIÓN Y COORDINACIÓN</b>	<b>0000</b>				<b>18,607,805.94</b>	<b>0.00</b>	<b>18,607,805.94</b>	<b>0.00</b>	<b>4,287,778.08</b>	<b>4,287,778.08</b>	<b>23.0%</b>	<b>14,320,027.86</b>	<b>77.0%</b>	
P		01	00	01		2	1	1	1	01	Sueldos fijos	1102	20	1955	100	3,004,800.00	0.00	3,004,800.00	0.00	791,629.43	791,629.43	26.35%	2,213,170.57	73.65%	
P		01	00	01		2	1	1	2	01	Sueldos al personal contratado e igualado	1102	20	1955	100	2,276,424.00	0.00	2,276,424.00	0.00	552,255.40	552,255.40	24.26%	1,724,168.60	75.74%	
P		01	00	01		2	1	1	2	08	Personal de caracter temporal	1102	20	1955	100	10,494,312.00	0.00	10,494,312.00	0.00	2,804,112.00	2,804,112.00	26.72%	7,690,200.00	73.28%	
P		01	00	01		2	1	1	4	01	Sueldo anual no.13	1102	20	1955	100	308,000.00	0.00	308,000.00	0.00	0.00	0.00	0.00%	308,000.00	100.00%	
P		01	00	01		2	1	1	4	01	Sueldo anual no.13	1102	30	9996	102	816,926.00	0.00	816,926.00	0.00	0.00	0.00	0.00%	816,926.00	100.00%	
P		01	00	01		2	1	2	2	08	Compensaciones especiales	1102	30	9996	102	900,000.00	0.00	900,000.00	0.00	139,781.25	139,781.25	15.53%	760,218.75	84.47%	
P		01	00	01		2	1	3	2	01	Gastos de representaci?n en el pais	1102	30	9995	102	250,000.00	0.00	250,000.00	0.00	0.00	0.00	0.00%	250,000.00	100.00%	
P		01	00	01		2	1	5	1	01	Contribuciones al seguro de salud	1102	20	1955	100	44,927.62	0.00	44,927.62	0.00	0.00	0.00	0.00%	44,927.62	100.00%	
P		01	00	01		2	1	5	1	01	Contribuciones al seguro de salud	1102	30	9996	102	213,040.32	0.00	213,040.32	0.00	0.00	0.00	0.00%	213,040.32	100.00%	
P		01	00	01		2	1	5	2	01	Contribuciones al seguro de pensiones	1102	20	1955	100	49,075.20	0.00	49,075.20	0.00	0.00	0.00	0.00%	49,075.20	100.00%	
P		01	00	01		2	1	5	2	01	Contribuciones al seguro de pensiones	1102	30	9996	102	213,340.80	0.00	213,340.80	0.00	0.00	0.00	0.00%	213,340.80	100.00%	
P		01	00	01		2	1	5	3	01	Contribuciones al seguro de riesgo laboral	1102	20	1955	100	6,912.00	0.00	6,912.00	0.00	0.00	0.00	0.00%	6,912.00	100.00%	
P		01	00	01		2	1	5	3	01	Contribuciones al seguro de riesgo laboral	1102	30	9996	102	30,048.00	0.00	30,048.00	0.00	0.00	0.00	0.00%	30,048.00	100.00%	
P		01	00	02							<b>GESTIÓN ADMINISTRATIVA Y FINANCIERA</b>	<b>0000</b>				<b>4,997,159.47</b>	<b>0.00</b>	<b>4,997,159.47</b>	<b>0.00</b>	<b>746,238.52</b>	<b>746,238.52</b>	<b>14.9%</b>	<b>4,250,920.95</b>	<b>85.1%</b>	
P		01	00	02		2	1	1	1	01	Sueldos fijos	1102	20	1955	100	1,580,000.00	0.00	1,580,000.00	0.00	446,714.60	446,714.60	28.27%	1,133,285.40	71.73%	
P		01	00	02		2	1	1	4	01	Sueldo anual no.13	1102	20	1955	100	189,702.00	0.00	189,702.00	0.00	0.00	0.00	0.00%	189,702.00	100.00%	
P		01	00	02		2	1	1	4	01	Sueldo anual no.13	1102	30	9996	102	131,666.67	0.00	131,666.67	0.00	0.00	0.00	0.00%	131,666.67	100.00%	
P		01	00	02		2	1	1	5	03	Prestaci?n laboral por desvinculaci?n	1102	30	9995	102	1,000,000.00	0.00	1,000,000.00	0.00	222,005.65	222,005.65	22.20%	777,994.35	77.80%	
P		01	00	02		2	1	1	6	01	Vacaciones	1102	30	9995	102	100,000.00	0.00	100,000.00	0.00	7,847.00	7,847.00	7.85%	92,153.00	92.15%	
P		01	00	02		2	1	2	2	03	Pago de horas extraordinarias	1102	30	9996	102	400,000.00	0.00	400,000.00	0.00	0.00	0.00	0.00%	400,000.00	100.00%	
P		01	00	02		2	1	4	2	04	Otras gratificaciones	1102	30	9996	102	910,000.00	0.00	910,000.00	0.00	69,671.27	69,671.27	7.66%	840,328.73	92.34%	
P		01	00	02		2	1	5	1	01	Contribuciones al seguro de salud	1102	30	9996	102	273,420.46	0.00	273,420.46	0.00	0.00	0.00	0.00%	273,420.46	100.00%	
P		01	00	02		2	1	5	2	01	Contribuciones al seguro de pensiones	1102	30	9996	102	273,806.10	0.00	273,806.10	0.00	0.00	0.00	0.00%	273,806.10	100.00%	
P		01	00	02		2	1	5	3	01	Contribuciones al seguro de riesgo laboral	1102	30	9996	102	22,764.24	0.00	22,764.24	0.00	0.00	0.00	0.00%	22,764.24	100.00%	
P		01	00	02		2	1	5	3	01	Contribuciones al seguro de riesgo laboral	1102	30	9998	102	15,800.00	0.00	15,800.00	0.00	0.00	0.00	0.00%	15,800.00	100.00%	
P		01	00	02		2	2	8	7	04	Servicios de capacitaci?n	1102	20	1955	100	100,000.00	0.00	100,000.00	0.00	0.00	0.00	0.00%	100,000.00	100.00%	
P		01	00	03							<b>NORMAS, SEGUIMIENTO, CONTROL Y FISCALIZA</b>	<b>0000</b>				<b>10,828,051.27</b>	<b>0.00</b>	<b>10,828,051.27</b>	<b>0.00</b>	<b>1,913,578.79</b>	<b>1,913,578.79</b>	<b>17.7%</b>	<b>8,914,472.48</b>	<b>82.3%</b>	
P		01	00	03		2	1	1	1	01	Sueldos fijos	1102	20	1955	100	6,680,712.00	0.00	6,680,712.00	0.00	1,618,688.89	1,618,688.89	24.23%	5,062,022.11	75.77%	

**MINISTERIO DE HACIENDA**  
**DIRECCION GENERAL DE PRESUPUESTO**  
**EJECUCION TRIMESTRAL DE LOS GASTOS Y APLICACIONES FINANCIERAS POR DESTINO DE FONDOS Y ESTRUCTURA PROGRAMATICA**  
**CORRESPONDIENTE AL PRIMER TRIMESTRE: ENERO/MARZO DE 2026**

CODIGO DEL CAPITULO 7050

DENOMINACION AYUNTAMIENTO MUNICIPAL DE JARABACOA

Destino de Fondos	Estructura Programatica					Clasificador del Gasto											Presupuesto			Devengado				Balance Disponible	% Balance Disponible
	Partidas No Asign. Prog	Prog.	Proy.	Act/Obra	Codigo SNIP	Tipo	Obj.	Cta.	Subcta.	Aux.	Denominación del Gasto	Función	Fuente de Financ.	Fuente Especifica	Organismo Financ. Cladador	Original	Modificaciones	Vigente	Acumulado Anterior	Trimestre	A la Fecha	% Devengado a la Fecha			
1	2	3	4	5	6	7	8	9	10	11	12	13	14	15	16	17	18	19 = 17 + 0 - 18	20	21	22 = 20 + 21	23 = 22 / 19	24 = 19 - 22	25 = 24 / 19	
P	01	00	03			2	1	1	4	01	Sueldo anual no.13	1102	20	1955	100	556,726.00	0.00	556,726.00	0.00	0.00	0.00	0.00%	556,726.00	100.00%	
P	01	00	03			2	1	3	2	01	Gastos de representaci?n en el pais	1102	20	1955	100	375,000.00	0.00	375,000.00	0.00	0.00	0.00	0.00%	375,000.00	100.00%	
P	01	00	03			2	1	5	1	01	Contribuciones al seguro de salud	1102	20	1955	100	473,662.48	0.00	473,662.48	0.00	0.00	0.00	0.00%	473,662.48	100.00%	
P	01	00	03			2	1	5	1	01	Contribuciones al seguro de salud	1102	30	9995	102	695,040.64	0.00	695,040.64	0.00	0.00	0.00	0.00%	695,040.64	100.00%	
P	01	00	03			2	1	5	2	01	Contribuciones al seguro de pensiones	1102	20	1955	100	474,330.55	0.00	474,330.55	0.00	0.00	0.00	0.00%	474,330.55	100.00%	
P	01	00	03			2	1	5	2	01	Contribuciones al seguro de pensiones	1102	30	9996	102	696,020.95	0.00	696,020.95	0.00	0.00	0.00	0.00%	696,020.95	100.00%	
P	01	00	03			2	1	5	3	01	Contribuciones al seguro de riesgo laboral	1102	20	1955	100	66,807.12	0.00	66,807.12	0.00	0.00	0.00	0.00%	66,807.12	100.00%	
P	01	00	03			2	1	5	3	01	Contribuciones al seguro de riesgo laboral	1102	30	9996	102	98,031.12	0.00	98,031.12	0.00	0.00	0.00	0.00%	98,031.12	100.00%	
P	01	00	03			2	2	3	1	01	V?ticos dentro del pa?s	1102	30	9996	102	200,000.00	0.00	200,000.00	0.00	72,675.25	72,675.25	36.34%	127,324.75	63.66%	
P	01	00	03			2	2	3	2	01	V?ticos fuera del pa?s	1102	30	9996	102	450,000.00	0.00	450,000.00	0.00	218,050.00	218,050.00	48.46%	231,950.00	51.54%	
P	01	00	03			2	2	8	2	01	Comisiones y gastos bancarios	1102	20	1955	100	59,861.34	0.00	59,861.34	0.00	4,163.65	4,163.65	6.96%	55,697.69	93.04%	
P	01	00	03			2	2	8	2	01	Comisiones y gastos bancarios	1102	30	9996	102	1,859.07	0.00	1,859.07	0.00	0.00	0.00	0.00%	1,859.07	100.00%	
P	12										<b>FORTALECIMIENTO Y GESTIÓN DE LOS SERVICI</b>					<b>453,355.34</b>	<b>0.00</b>	<b>453,355.34</b>	<b>0.00</b>	<b>0.00</b>	<b>0.00</b>	<b>0.0%</b>	<b>453,355.34</b>	<b>82.3%</b>	
P	12	00	01								<b>SERVICIOS DE ORNATO, EMBELLECIMIENTO Y C</b>					<b>453,355.34</b>	<b>0.00</b>	<b>453,355.34</b>	<b>0.00</b>	<b>0.00</b>	<b>0.00</b>	<b>0.0%</b>	<b>453,355.34</b>	<b>100.0%</b>	
P	12	00	01			2	1	1	1	01	Sueldos fijos	3299	20	1955	100	367,020.00	0.00	367,020.00	0.00	0.00	0.00	0.00%	367,020.00	100.00%	
P	12	00	01			2	1	1	4	01	Sueldo anual no.13	3299	30	9996	102	30,585.00	0.00	30,585.00	0.00	0.00	0.00	0.00%	30,585.00	100.00%	
P	12	00	01			2	1	5	1	01	Contribuciones al seguro de salud	3299	30	9996	102	26,021.72	0.00	26,021.72	0.00	0.00	0.00	0.00%	26,021.72	100.00%	
P	12	00	01			2	1	5	2	01	Contribuciones al seguro de pensiones	3299	30	9996	102	26,058.42	0.00	26,058.42	0.00	0.00	0.00	0.00%	26,058.42	100.00%	
P	12	00	01			2	1	5	3	01	Contribuciones al seguro de riesgo laboral	3299	30	9996	102	3,670.20	0.00	3,670.20	0.00	0.00	0.00	0.00%	3,670.20	100.00%	
P	15										<b>DESARROLLO SOCIAL Y PARTICIPACIÓN COMUNI</b>					<b>1,661,411.46</b>	<b>0.00</b>	<b>1,661,411.46</b>	<b>0.00</b>	<b>272,003.00</b>	<b>272,003.00</b>	<b>16.4%</b>	<b>1,389,408.46</b>	<b>83.6%</b>	
P	15	00	02								<b>FOMENTO DEL ARTE Y CULTURA</b>					<b>1,141,765.70</b>	<b>0.00</b>	<b>1,141,765.70</b>	<b>0.00</b>	<b>233,003.00</b>	<b>233,003.00</b>	<b>20.4%</b>	<b>908,762.70</b>	<b>79.6%</b>	
P	15	00	02			2	1	1	1	01	Sueldos fijos	4303	20	1955	100	924,332.00	0.00	924,332.00	0.00	233,003.00	233,003.00	25.21%	691,329.00	74.79%	
P	15	00	02			2	1	1	4	01	Sueldo anual no.13	4303	20	1955	100	77,027.67	0.00	77,027.67	0.00	0.00	0.00	0.00%	77,027.67	100.00%	
P	15	00	02			2	1	5	1	01	Contribuciones al seguro de salud	4303	20	1955	100	65,535.14	0.00	65,535.14	0.00	0.00	0.00	0.00%	65,535.14	100.00%	
P	15	00	02			2	1	5	2	01	Contribuciones al seguro de pensiones	4303	20	1955	100	65,627.57	0.00	65,627.57	0.00	0.00	0.00	0.00%	65,627.57	100.00%	
P	15	00	02			2	1	5	3	01	Contribuciones al seguro de riesgo laboral	4303	20	1955	100	9,243.32	0.00	9,243.32	0.00	0.00	0.00	0.00%	9,243.32	100.00%	
P	15	00	03								<b>FOMENTO DEL DEPORTE Y ACTIVIDADES RECRE</b>					<b>519,645.76</b>	<b>0.00</b>	<b>519,645.76</b>	<b>0.00</b>	<b>39,000.00</b>	<b>39,000.00</b>	<b>7.5%</b>	<b>480,645.76</b>	<b>92.5%</b>	
P	15	00	03			2	1	1	1	01	Sueldos fijos	4302	20	1955	100	420,000.00	0.00	420,000.00	0.00	39,000.00	39,000.00	9.29%	381,000.00	90.71%	
P	15	00	03			2	1	1	4	01	Sueldo anual no.13	4302	30	9996	102	35,847.76	0.00	35,847.76	0.00	0.00	0.00	0.00%	35,847.76	100.00%	
P	15	00	03			2	1	5	1	01	Contribuciones al seguro de salud	4302	30	9996	102	29,778.00	0.00	29,778.00	0.00	0.00	0.00	0.00%	29,778.00	100.00%	

MINISTERIO DE HACIENDA  
DIRECCION GENERAL DE PRESUPUESTO

EJECUCION TRIMESTRAL DE LOS GASTOS Y APLICACIONES FINANCIERAS POR DESTINO DE FONDOS Y ESTRUCTURA PROGRAMATICA  
CORRESPONDIENTE AL PRIMER TRIMESTRE: ENERO/MARZO DE 2026

CODIGO DEL CAPITULO 7050

DENOMINACION AYUNTAMIENTO MUNICIPAL DE JARABACOA

Destino de Fondos	Estructura Programatica					Clasificador del Gasto						Función	Fuente de Financiamiento	Fuente Especifica	Organismo Financiador	Presupuesto			Devengado				Balance Disponible	% Balance Disponible
	Partidas No Asign. Prog.	Prog.	Proy.	Act/Obra	Codigo SNIP	Tipo	Obj.	Cta.	Subcta.	Aux.	Denominación del Gasto					Original	Modificaciones	Vigente	Acumulado Anterior	Trimestre	A la Fecha	% Devengado a la Fecha		
1	2	3	4	5	6	7	8	9	10	11	12	13	14	15	16	17	18	19 = 17 + 0 - 18	20	21	22 = 20 + 21	23 = 22 / 19	24 = 19 - 22	25 = 24 / 19
P	15	00	03			2	1	5	2	01	Contribuciones al seguro de pensiones	4302	30	9996	102	29,820.00	0.00	29,820.00	0.00	0.00	0.00	0.00%	29,820.00	100.00%
P	15	00	03			2	1	5	3	01	Contribuciones al seguro de riesgo laboral	4302	20	1955	100	4,200.00	0.00	4,200.00	0.00	0.00	0.00	0.00%	4,200.00	100.00%
P	17										REGULACIÓN, GESTIÓN Y ADMINISTRACIÓN DE					5,195,784.72	0.00	5,195,784.72	0.00	883,540.60	883,540.60	17.0%	4,312,244.12	83.0%
P	17	00	01								SUPERVISIÓN Y ADMINISTRACIÓN DE MERCAD					1,018,726.57	0.00	1,018,726.57	0.00	137,392.00	137,392.00	13.5%	881,334.57	86.5%
P	17	00	01			2	1	1	1	01	Sueldos fijos	2101	20	1955	100	824,724.00	0.00	824,724.00	0.00	137,392.00	137,392.00	16.66%	687,332.00	83.34%
P	17	00	01			2	1	1	4	01	Sueldo anual no.13	2101	20	1955	100	68,727.00	0.00	68,727.00	0.00	0.00	0.00	0.00%	68,727.00	100.00%
P	17	00	01			2	1	5	1	01	Contribuciones al seguro de salud	2101	30	9996	102	58,472.93	0.00	58,472.93	0.00	0.00	0.00	0.00%	58,472.93	100.00%
P	17	00	01			2	1	5	2	01	Contribuciones al seguro de pensiones	2101	30	9996	102	58,555.40	0.00	58,555.40	0.00	0.00	0.00	0.00%	58,555.40	100.00%
P	17	00	01			2	1	5	3	01	Contribuciones al seguro de riesgo laboral	2101	30	9996	102	8,247.24	0.00	8,247.24	0.00	0.00	0.00	0.00%	8,247.24	100.00%
P	17	00	05								SEGURIDAD Y VIGILANCIA DE LOS ESPACIOS P					4,177,058.15	0.00	4,177,058.15	0.00	746,148.60	746,148.60	17.9%	3,430,909.55	82.1%
P	17	00	05			2	1	1	2	08	Personal de caracter temporal	1401	30	9996	102	3,380,484.00	0.00	3,380,484.00	0.00	746,148.60	746,148.60	22.07%	2,634,335.40	77.93%
P	17	00	05			2	1	1	4	01	Sueldo anual no.13	1401	20	1955	100	281,707.00	0.00	281,707.00	0.00	0.00	0.00	0.00%	281,707.00	100.00%
P	17	00	05			2	1	5	1	01	Contribuciones al seguro de salud	1401	20	1955	100	239,676.32	0.00	239,676.32	0.00	0.00	0.00	0.00%	239,676.32	100.00%
P	17	00	05			2	1	5	2	01	Contribuciones al seguro de pensiones	1401	20	1955	100	240,014.36	0.00	240,014.36	0.00	0.00	0.00	0.00%	240,014.36	100.00%
P	17	00	05			2	1	5	3	01	Contribuciones al seguro de riesgo laboral	1401	30	9995	102	35,176.47	0.00	35,176.47	0.00	0.00	0.00	0.00%	35,176.47	100.00%
P	96										DEUDA PÚBLICA Y OTRAS OPERACIONES FINAN					491,501.80	756,052.66	1,247,554.46	0.00	135,479.17	135,479.17	10.9%	1,112,075.29	89.1%
P	96										AMORTIZACIONES DE PRÉSTAMOS	442				491,501.80	756,052.66	1,247,554.46	0.00	135,479.17	135,479.17	10.9%	1,112,075.29	89.1%
P	96					4	2	1	1	01	Disminución de cuentas por pagar de corto plazo internas	0000	30	9998	102	491,501.80	0.00	491,501.80	0.00	135,479.17	135,479.17	27.56%	356,022.63	72.44%
P	96					4	2	1	1	01	Disminución de cuentas por pagar de corto plazo internas	0000	30	9998	121	0.00	756,052.66	756,052.66	0.00	0.00	0.00	0.00%	756,052.66	100.00%
<b>TOTAL CUENTA GASTOS DE PERSONAL</b>																42,235,070.00	756,052.66	42,991,122.66	0.00	8,238,618.16	8,238,618.16	19.2%	34,752,504.50	80.8%

Preparado por



Revisado por



Aprobado por



MINISTERIO DE HACIENDA  
DIRECCION GENERAL DE PRESUPUESTO

EJECUCION TRIMESTRAL DE LOS GASTOS Y APLICACIONES FINANCIERAS POR DESTINO DE FONDOS Y ESTRUCTURA PROGRAMATICA  
CORRESPONDIENTE AL PRIMER TRIMESTRE: ENERO/MARZO DE 2026

CODIGO DEL CAPITULO 7050

DENOMINACION AYUNTAMIENTO MUNICIPAL DE JARABACOA

Destino de Fondos	Estructura Programatica					Clasificador del Gasto						Función	Fuente de Financiamiento	Fuente Especifica	Organismo Financiado	Presupuesto			Devengado				Balance Disponible	% Balance Disponible
	Partidas No Asign. Prog.	Prog.	Proy.	Act/Obra	Codigo SNIP	Tipo	Obj.	Cta.	Subcta.	Aux.	Denominación del Gasto					Original	Modificaciones	Vigente	Acumulado Anterior	Trimestre	A la Fecha	% Devengado a la Fecha		
1	2	3	4	5	6	7	8	9	10	11	12	13	14	15	16	17	18	19 = 17 + 0 - 18	20	21	22 = 20 + 21	23 = 22 / 19	24 = 19 - 22	25 = 24 / 19
S		01									<b>ACTIVIDADES CENTRALES</b>					<b>11,371,850.50</b>	<b>0.00</b>	<b>11,371,850.50</b>	<b>0.00</b>	<b>1,751,518.67</b>	<b>1,751,518.67</b>	<b>15.4%</b>	<b>9,620,331.83</b>	<b>84.6%</b>
S		01	00	02							<b>GESTIÓN ADMINISTRATIVA Y FINANCIERA</b>	<b>0000</b>				<b>11,371,850.50</b>	<b>0.00</b>	<b>11,371,850.50</b>	<b>0.00</b>	<b>1,751,518.67</b>	<b>1,751,518.67</b>	<b>15.4%</b>	<b>9,620,331.83</b>	<b>84.6%</b>
S		01	00	02		2	1	1	5	03	Prestación laboral por desvinculación	1102	30	9995	102	500,000.00	0.00	500,000.00	0.00	0.00	0.00	0.00%	500,000.00	100.00%
S		01	00	02		2	2	1	3	01	Teléfono local	1102	20	1955	100	950,000.00	0.00	950,000.00	0.00	254,278.81	254,278.81	26.77%	695,721.19	73.23%
S		01	00	02		2	2	2	1	01	Publicidad y propaganda	1102	20	1955	100	1,000,000.00	0.00	1,000,000.00	0.00	392,180.25	392,180.25	39.22%	607,819.75	60.78%
S		01	00	02		2	2	2	2	01	Impresión y encuadernación	1102	20	1955	100	450,000.00	0.00	450,000.00	0.00	0.00	0.00	0.00%	450,000.00	100.00%
S		01	00	02		2	2	4	1	01	Pasajes	1102	20	1955	100	350,000.00	0.00	350,000.00	0.00	0.00	0.00	0.00%	350,000.00	100.00%
S		01	00	02		2	2	8	2	01	Comisiones y gastos bancarios	1102	20	1955	100	65,850.50	0.00	65,850.50	0.00	8,211.14	8,211.14	12.47%	57,639.36	87.83%
S		01	00	02		2	2	8	6	01	Eventos generales	1102	20	1955	100	3,900,000.00	0.00	3,900,000.00	0.00	595,097.31	595,097.31	15.26%	3,304,902.69	84.74%
S		01	00	02		2	2	8	7	02	Servicios jurídicos	1102	30	9996	102	396,000.00	0.00	396,000.00	0.00	56,150.00	56,150.00	14.18%	339,850.00	85.82%
S		01	00	02		2	2	8	7	05	Servicios de informática y sistemas computarizados	1102	20	1955	100	800,000.00	0.00	800,000.00	0.00	269,067.89	269,067.89	33.63%	530,932.11	66.37%
S		01	00	02		2	3	1	1	01	Alimentos y bebidas para personas	1102	30	9996	102	2,100,000.00	0.00	2,100,000.00	0.00	158,339.86	158,339.86	7.54%	1,941,660.04	92.46%
S		01	00	02		2	3	2	3	01	Prendas de vestir	1102	20	1955	100	350,000.00	0.00	350,000.00	0.00	0.00	0.00	0.00%	350,000.00	100.00%
S		01	00	02		2	3	9	1	01	Material para limpieza	1102	30	9996	102	260,000.00	0.00	260,000.00	0.00	1,770.00	1,770.00	0.68%	258,230.00	99.32%
S		01	00	02		2	3	9	2	01	Útiles de escritorio, oficina informática y de enseñanza	1102	30	9995	102	150,000.00	0.00	150,000.00	0.00	0.00	0.00	0.00%	150,000.00	100.00%
S		01	00	02		2	3	9	2	01	Útiles de escritorio, oficina informática y de enseñanza	1102	30	9998	102	50,000.00	0.00	50,000.00	0.00	16,423.31	16,423.31	32.85%	33,576.69	67.15%
S		01	00	02		2	3	9	5	01	Útiles de cocina y comedor	1102	30	9996	102	50,000.00	0.00	50,000.00	0.00	0.00	0.00	0.00%	50,000.00	100.00%
S		11									<b>GESTIÓN Y EJECUCIÓN DE PROYECTOS MUNICIPALES</b>					<b>600,000.00</b>	<b>0.00</b>	<b>600,000.00</b>	<b>0.00</b>	<b>8,122.10</b>	<b>8,122.10</b>	<b>1.4%</b>	<b>591,877.90</b>	<b>98.6%</b>
S		11	00	02							<b>COORDINACIÓN, ADQUISICIÓN Y MANTENIMIENTO</b>					<b>600,000.00</b>	<b>0.00</b>	<b>600,000.00</b>	<b>0.00</b>	<b>8,122.10</b>	<b>8,122.10</b>	<b>1.4%</b>	<b>591,877.90</b>	<b>98.6%</b>
S		11	00	02		2	2	7	1	06	Instalaciones eléctricas	2503	20	1955	100	600,000.00	0.00	600,000.00	0.00	8,122.10	8,122.10	1.35%	591,877.90	98.65%
S		12									<b>FORTALECIMIENTO Y GESTIÓN DE LOS SERVICIOS</b>					<b>39,021,824.69</b>	<b>0.00</b>	<b>39,021,824.69</b>	<b>0.00</b>	<b>8,934,876.85</b>	<b>8,934,876.85</b>	<b>22.9%</b>	<b>30,086,947.84</b>	<b>77.1%</b>
S		12	00	01							<b>GESTIÓN DEL PROGRAMA</b>					<b>14,340,000.00</b>	<b>0.00</b>	<b>14,340,000.00</b>	<b>0.00</b>	<b>3,140,275.68</b>	<b>3,140,275.68</b>	<b>21.9%</b>	<b>11,199,724.32</b>	<b>78.1%</b>
S		12	00	01		2	2	5	4	01	Alquileres de equipos de transporte, tracción y elevación	1102	20	1955	100	2,500,000.00	0.00	2,500,000.00	0.00	720,150.00	720,150.00	28.81%	1,779,850.00	71.19%
S		12	00	01		2	2	5	6	01	Alquileres de terrenos	1102	20	1955	100	600,000.00	0.00	600,000.00	0.00	135,000.00	135,000.00	22.50%	465,000.00	77.50%
S		12	00	01		2	2	7	2	06	Mantenimiento y reparación de equipos de transporte, tracción y elevación	1102	20	1955	100	3,500,000.00	0.00	3,500,000.00	0.00	147,577.00	147,577.00	4.22%	3,352,423.00	95.78%
S		12	00	01		2	3	7	1	01	Gasolina	1102	30	9996	102	7,500,000.00	0.00	7,500,000.00	0.00	2,080,269.00	2,080,269.00	27.74%	5,419,731.00	72.26%
S		12	00	01		2	3	7	1	04	Gas GLP	1102	20	1955	100	90,000.00	0.00	90,000.00	0.00	57,279.68	57,279.68	63.64%	32,720.32	36.36%
S		12	00	01		2	3	7	2	05	Insecticidas, fumigantes y otros	1102	20	1955	100	150,000.00	0.00	150,000.00	0.00	0.00	0.00	0.00%	150,000.00	100.00%
S		12	00	02							<b>ADMINISTRACIÓN Y REPARACIÓN DE UNIDADES</b>					<b>4,148,728.87</b>	<b>0.00</b>	<b>4,148,728.87</b>	<b>0.00</b>	<b>849,606.36</b>	<b>849,606.36</b>	<b>20.5%</b>	<b>3,299,122.51</b>	<b>79.5%</b>
S		12	00	02		2	1	1	2	06	Jornales	1102	20	1955	100	3,362,960.00	0.00	3,362,960.00	0.00	829,606.36	829,606.36	24.67%	2,533,353.64	75.33%

MINISTERIO DE HACIENDA  
DIRECCION GENERAL DE PRESUPUESTO

EJECUCION TRIMESTRAL DE LOS GASTOS Y APLICACIONES FINANCIERAS POR DESTINO DE FONDOS Y ESTRUCTURA PROGRAMATICA  
CORRESPONDIENTE AL PRIMER TRIMESTRE: ENERO/MARZO DE 2026

CODIGO DEL CAPITULO 7050

DENOMINACION AYUNTAMIENTO MUNICIPAL DE JARABACOA

Destino de Fondos	Estructura Programatica					Clasificador del Gasto						Presupuesto				Devengado				Balance Disponible	% Balance Disponible			
	Partidas No Asign. Prog	Prog.	Proy.	Act/Obra	Codigo SNIP	Tipo	Obj.	Clas.	Subcta	Aux.	Denominación del Gasto	Función	Fuente de Financiamiento	Fuente Especifica	Organismo Financiador	Original	Modificaciones	Vigente	Acumulado Anterior			Trimestre	A la Fecha	% Devengado a la Fecha
1	2	3	4	5	6	7	8	9	10	11	12	13	14	15	16	17	18	19 = 17 + 0 - 18	20	21	22 = 20 + 21	23 = 22 / 19	24 = 19 - 22	25 = 24 / 19
S	12	00	02			2	1	1	4	01	Sueldo anual no.13	1102	20	1955	100	280,246.67	0.00	280,246.67	0.00	0.00	0.00	0.00%	280,246.67	100.00%
S	12	00	02			2	1	5	1	01	Contribuciones al seguro de salud	1102	30	9996	102	179,944.20	0.00	179,944.20	0.00	0.00	0.00	0.00%	179,944.20	100.00%
S	12	00	02			2	1	5	2	01	Contribuciones al seguro de pensiones	1102	30	9996	102	180,198.00	0.00	180,198.00	0.00	0.00	0.00	0.00%	180,198.00	100.00%
S	12	00	02			2	1	5	3	01	Contribuciones al seguro de riesgo laboral	1102	30	9996	102	25,380.00	0.00	25,380.00	0.00	0.00	0.00	0.00%	25,380.00	100.00%
S	12	00	02			2	2	7	2	06	Mantenimiento y reparacion de equipos de transporte , tracto	102	20	1955	100	70,000.00	0.00	70,000.00	0.00	20,000.00	20,000.00	28.57%	50,000.00	71.43%
S	12	00	02			2	3	9	8	01	Otros repuestos y accesorios menores	1102	20	1955	100	50,000.00	0.00	50,000.00	0.00	0.00	0.00	0.00%	50,000.00	100.00%
S	12	00	01								<b>GESTIÓN INTEGRAL DE LOS RESIDUOS SÓLID</b>					<b>3,780,000.00</b>	<b>0.00</b>	<b>3,780,000.00</b>	<b>0.00</b>	<b>1,021,780.38</b>	<b>1,021,780.38</b>	<b>27.0%</b>	<b>2,758,219.62</b>	<b>73.0%</b>
S	12	00	01			2	2	7	1	02	Servicios especiales de mantenimiento y reparaci?n	3202	30	9995	102	3,780,000.00	0.00	3,780,000.00	0.00	1,021,780.38	1,021,780.38	27.03%	2,758,219.62	72.97%
S	12	00	03								<b>SERVICIO DE RECOLECCIÓN, TRANSFERENCIA</b>					<b>9,209,170.11</b>	<b>0.00</b>	<b>9,209,170.11</b>	<b>0.00</b>	<b>2,754,125.46</b>	<b>2,754,125.46</b>	<b>29.9%</b>	<b>6,455,044.65</b>	<b>70.1%</b>
S	12	00	03			2	1	1	2	06	Jornales	3202	20	1955	100	7,736,600.00	0.00	7,736,600.00	0.00	2,659,788.88	2,659,788.88	34.38%	5,076,811.12	65.62%
S	12	00	03			2	1	1	4	01	Sueldo anual no.13	3202	20	1955	100	644,716.67	0.00	644,716.67	0.00	0.00	0.00	0.00%	644,716.67	100.00%
S	12	00	03			2	1	5	1	01	Contribuciones al seguro de salud	3202	20	1955	100	548,524.94	0.00	548,524.94	0.00	94,336.58	94,336.58	17.20%	454,188.36	82.80%
S	12	00	03			2	1	5	2	01	Contribuciones al seguro de pensiones	3202	30	9996	102	244,843.50	0.00	244,843.50	0.00	0.00	0.00	0.00%	244,843.50	100.00%
S	12	00	03			2	1	5	3	01	Contribuciones al seguro de riesgo laboral	3202	30	9996	102	34,485.00	0.00	34,485.00	0.00	0.00	0.00	0.00%	34,485.00	100.00%
S	12	00	01								<b>SERVICIOS DE ORNATO, EMBELLECIMIENTO Y C</b>					<b>7,543,925.71</b>	<b>0.00</b>	<b>7,543,925.71</b>	<b>0.00</b>	<b>1,169,088.97</b>	<b>1,169,088.97</b>	<b>15.5%</b>	<b>6,374,836.74</b>	<b>84.5%</b>
S	12	00	01			2	1	1	2	06	Jornales	3299	20	1955	100	774,631.00	0.00	774,631.00	0.00	344,274.00	344,274.00	44.44%	430,357.00	55.56%
S	12	00	01			2	1	1	2	08	Personal de caracter temporal	3299	20	1955	100	5,392,244.00	0.00	5,392,244.00	0.00	824,814.97	824,814.97	15.30%	4,567,429.03	84.70%
S	12	00	01			2	1	1	4	01	Sueldo anual no.13	3299	20	1955	100	449,353.67	0.00	449,353.67	0.00	0.00	0.00	0.00%	449,353.67	100.00%
S	12	00	01			2	1	5	1	01	Contribuciones al seguro de salud	3299	20	1955	100	382,310.10	0.00	382,310.10	0.00	0.00	0.00	0.00%	382,310.10	100.00%
S	12	00	01			2	1	5	1	01	Contribuciones al seguro de salud	3299	30	9996	102	50,696.62	0.00	50,696.62	0.00	0.00	0.00	0.00%	50,696.62	100.00%
S	12	00	01			2	1	5	2	01	Contribuciones al seguro de pensiones	3299	20	1955	100	382,849.32	0.00	382,849.32	0.00	0.00	0.00	0.00%	382,849.32	100.00%
S	12	00	01			2	1	5	2	01	Contribuciones al seguro de pensiones	3299	30	9996	102	50,768.12	0.00	50,768.12	0.00	0.00	0.00	0.00%	50,768.12	100.00%
S	12	00	01			2	1	5	3	01	Contribuciones al seguro de riesgo laboral	3299	20	1955	100	53,922.44	0.00	53,922.44	0.00	0.00	0.00	0.00%	53,922.44	100.00%
S	12	00	01			2	1	5	3	01	Contribuciones al seguro de riesgo laboral	3299	30	9998	102	7,150.44	0.00	7,150.44	0.00	0.00	0.00	0.00%	7,150.44	100.00%
S	17										<b>REGULACIÓN, GESTIÓN Y ADMINISTRACIÓN DE</b>					<b>1,653,107.84</b>	<b>0.00</b>	<b>1,653,107.84</b>	<b>0.00</b>	<b>333,247.00</b>	<b>333,247.00</b>	<b>20.2%</b>	<b>1,319,860.84</b>	<b>79.8%</b>
S	17	00	03								<b>GESTIÓN DE CONSERVACIÓN Y CONTROL DEL</b>					<b>1,653,107.84</b>	<b>0.00</b>	<b>1,653,107.84</b>	<b>0.00</b>	<b>333,247.00</b>	<b>333,247.00</b>	<b>20.2%</b>	<b>1,319,860.84</b>	<b>79.8%</b>
S	17	00	03			2	1	1	2	06	Jornales	3299	20	1955	100	1,338,296.00	0.00	1,338,296.00	0.00	333,247.00	333,247.00	24.90%	1,005,049.00	75.10%
S	17	00	03			2	1	1	4	01	Sueldo anual no.13	3299	30	9996	102	111,524.67	0.00	111,524.67	0.00	0.00	0.00	0.00%	111,524.67	100.00%
S	17	00	03			2	1	5	1	01	Contribuciones al seguro de salud	3299	30	9996	102	94,885.19	0.00	94,885.19	0.00	0.00	0.00	0.00%	94,885.19	100.00%
S	17	00	03			2	1	5	2	01	Contribuciones al seguro de pensiones	3299	30	9996	102	95,019.02	0.00	95,019.02	0.00	0.00	0.00	0.00%	95,019.02	100.00%

**MINISTERIO DE HACIENDA**  
**DIRECCION GENERAL DE PRESUPUESTO**  
**EJECUCION TRIMESTRAL DE LOS GASTOS Y APLICACIONES FINANCIERAS POR DESTINO DE FONDOS Y ESTRUCTURA PROGRAMATICA**  
**CORRESPONDIENTE AL PRIMER TRIMESTRE: ENERO/MARZO DE 2026**

CODIGO DEL CAPITULO 7050

DENOMINACION AYUNTAMIENTO MUNICIPAL DE JARABACOA

Destino de Fondos	Estructura Programatica					Clasificador del Gasto						Función	Fuente de Financ. o.	Fuente Especifica	Organismo Financ. o.	Presupuesto			Devengado				Balance Disponible	% Balance Disponible
	Partidas No Asign. Prog.	Prog.	Proy.	Act/Obra	Codigo SNIP	Tipo	Obj.	Cta.	Subcta	Aux.	Denominación del Gasto					Original	Modificaciones	Vigente	Acumulado Anterior	Trimestre	A la Fecha	% Devengado a la Fecha		
1	2	3	4	5	6	7	8	9	10	11		13	14	15	16	17	18	19 = 17 + 0 - 18	20	21	22 = 20 + 21	23 = 22 / 19	24 = 19 - 22	25 = 24 / 19
S		17	00	03		2	1	5	3	01	Contribuciones al seguro de riesgo laboral	3299	30	9996	102	13,382.96	0.00	13,382.96	0.00	0.00	0.00	0.00%	13,382.96	100.00%
S	96										<b>DEUDA PÚBLICA Y OTRAS OPERACIONES FINANCIERAS</b>					<b>446,640.97</b>	<b>1,008,070.22</b>	<b>1,454,711.19</b>	<b>0.00</b>	<b>1,451,482.58</b>	<b>1,451,482.58</b>	<b>99.8%</b>	<b>3,228.61</b>	<b>0.2%</b>
S	96		00	01							<b>AMORTIZACIONES DE PRÉSTAMOS</b>	442				<b>446,640.97</b>	<b>1,008,070.22</b>	<b>1,454,711.19</b>	<b>0.00</b>	<b>1,451,482.58</b>	<b>1,451,482.58</b>	<b>99.8%</b>	<b>3,228.61</b>	<b>0.2%</b>
S	96		00	01		4	2	1	1	01	Disminución de cuentas por pagar de corto plazo internas	0000	30	9998	121	0.00	1,008,070.22	1,008,070.22	0.00	1,005,015.36	1,005,015.36	99.70%	3,054.86	0.30%
S	96		00	01		4	2	2	1	01	Disminución de cuentas por pagar de largo plazo internas	0000	30	9995	102	446,640.97	0.00	446,640.97	0.00	446,467.22	446,467.22	99.96%	173.75	0.04%
S	98										<b>ADMINISTRACIÓN DE CONTRIBUCIONES ESPECIALES</b>					<b>2,900,000.00</b>	<b>805,347.42</b>	<b>3,705,347.42</b>	<b>0.00</b>	<b>744,600.00</b>	<b>744,600.00</b>	<b>20.1%</b>	<b>2,960,747.42</b>	<b>79.9%</b>
S	98		00	00							<b>TRANSFERENCIAS INSTITUCIONES PUBLICAS Y</b>					<b>2,900,000.00</b>	<b>805,347.42</b>	<b>3,705,347.42</b>	<b>0.00</b>	<b>744,600.00</b>	<b>744,600.00</b>	<b>20.1%</b>	<b>2,960,747.42</b>	<b>79.9%</b>
S	98		00	00		2	4	1	2	02	Ayudas y donaciones ocasionales a hogares y personas	4510	20	1955	100	450,000.00	0.00	450,000.00	0.00	0.00	0.00	0.00%	450,000.00	100.00%
S	98		00	00		2	4	1	2	02	Ayudas y donaciones ocasionales a hogares y personas	4510	50	5011	121	0.00	805,347.42	805,347.42	0.00	150,000.00	150,000.00	18.63%	655,347.42	81.37%
S	98		00	00		2	4	1	6	01	Transferencias corrientes a asociaciones sin fines de lucro	4510	20	1955	100	2,450,000.00	0.00	2,450,000.00	0.00	594,600.00	594,600.00	24.27%	1,855,400.00	75.73%
S	99										<b>ADMINISTRACIÓN DE ACTIVOS, PASIVOS Y TRANSFERENCIAS</b>					<b>320,000.00</b>	<b>1,791,000.47</b>	<b>2,111,000.47</b>	<b>0.00</b>	<b>302,757.50</b>	<b>302,757.50</b>	<b>14.3%</b>	<b>1,808,242.97</b>	<b>85.7%</b>
S	99		00	00							<b>ADMINISTRACIÓN DE ACTIVOS, PASIVOS Y TRANSFERENCIAS</b>					<b>320,000.00</b>	<b>1,791,000.47</b>	<b>2,111,000.47</b>	<b>0.00</b>	<b>302,757.50</b>	<b>302,757.50</b>	<b>14.3%</b>	<b>1,808,242.97</b>	<b>85.7%</b>
S	99		00	00		2	4	3	2	02	Otras transferencias corrientes a instituciones descentralizadas	1103	30	9996	102	320,000.00	1,791,000.47	2,111,000.47	0.00	302,757.50	302,757.50	14.34%	1,808,242.97	85.66%
<b>TOTAL CUENTA FONDOS GENERALES</b>																<b>56,313,424.00</b>	<b>3,604,418.11</b>	<b>59,917,842.11</b>	<b>0.00</b>	<b>13,526,604.70</b>	<b>13,526,604.70</b>	<b>22.6%</b>	<b>46,391,237.41</b>	<b>77.4%</b>

Preparado por   


Revisado por   


Aprobado por   


MINISTERIO DE HACIENDA  
DIRECCION GENERAL DE PRESUPUESTO

EJECUCION TRIMESTRAL DE LOS GASTOS Y APLICACIONES FINANCIERAS POR DESTINO DE FONDOS Y ESTRUCTURA PROGRAMATICA  
CORRESPONDIENTE AL PRIMER TRIMESTRE: ENERO/MARZO DE 2026

CODIGO DEL CAPITULO 7050

DENOMINACION AYUNTAMIENTO MUNICIPAL DE JARABACOA

Destino de Fondos	Estructura Programatica					Clasificador del Gasto										Presupuesto			Devengado				Balance Disponible	% Balance Disponible
	Partidas No Asign. Prog.	Prog.	Proy.	Act/Obra	Codigo SNIP	Tipo	Obj.	Cta.	Subcta.	Aux.	Denominación del Gasto	Función	Fuente de Financ.	Fuente Especifica	Organismo Financ.	Original	Modificaciones	Vigente	Acumulado Anterior	Trimestre	A la Fecha	% Devengado a la Fecha		
1	2	3	4	5	6	7	8	9	10	11	12	13	14	15	16	17	18	19 = 17 + 0 - 18	20	21	22 = 20 + 21	23 = 22 / 19	24 = 19 - 22	25 = 24 / 19
I		01									<b>ACTIVIDADES CENTRALES</b>					<b>9,275,900.00</b>	<b>0.00</b>	<b>9,275,900.00</b>	<b>0.00</b>	<b>1,738,113.12</b>	<b>1,738,113.12</b>	<b>18.7%</b>	<b>7,537,786.88</b>	<b>81.3%</b>
I		01	00	03							<b>NORMAS, SEGUIMIENTO, CONTROL Y FISCALIZA</b>	<b>0000</b>				<b>9,275,900.00</b>	<b>0.00</b>	<b>9,275,900.00</b>	<b>0.00</b>	<b>1,738,113.12</b>	<b>1,738,113.12</b>	<b>18.7%</b>	<b>7,537,786.88</b>	<b>81.3%</b>
I		01	00	03		2	2	6	2	01	Seguro de bienes muebles	1102	30	9996	102	500,000.00	0.00	500,000.00	0.00	64,829.20	64,829.20	12.97%	435,170.80	87.03%
I		01	00	03		2	2	8	2	01	Comisiones y gastos bancarios	1102	20	1955	100	60,043.92	0.00	60,043.92	0.00	3,968.80	3,968.80	6.61%	56,075.12	93.39%
I		01	00	03		2	2	8	2	01	Comisiones y gastos bancarios	1102	30	9996	102	40,856.08	0.00	40,856.08	0.00	0.00	0.00	0.00%	40,856.08	100.00%
I		01	00	03		2	2	8	7	05	Servicios de inform?tica y sistemas computarizados	1102	20	1955	100	250,000.00	0.00	250,000.00	0.00	116,365.98	116,365.98	46.55%	133,634.02	53.45%
I		01	00	03		2	6	1	1	01	Muebles de oficina y estanter?a	1102	20	1955	100	75,000.00	0.00	75,000.00	0.00	0.00	0.00	0.00%	75,000.00	100.00%
I		01	00	03		2	6	1	3	01	Equipo computacional	1102	30	9996	102	250,000.00	0.00	250,000.00	0.00	0.00	0.00	0.00%	250,000.00	100.00%
I		01	00	03		2	6	4	1	01	Autom?viles y camion	1102	20	1955	100	8,100,000.00	0.00	8,100,000.00	0.00	1,552,949.14	1,552,949.14	19.17%	6,547,050.86	80.83%
I		11									<b>GESTIÓN Y EJECUCIÓN DE PROYECTOS MUNICIP</b>					<b>21,305,923.04</b>	<b>136,484.10</b>	<b>21,442,407.14</b>	<b>0.00</b>	<b>4,410,260.98</b>	<b>4,410,260.98</b>	<b>20.6%</b>	<b>17,032,146.16</b>	<b>79.4%</b>
I		11	00	02							<b>COORDINACIÓN, ADQUISICIÓN Y MANTENIMIE</b>					<b>5,600,000.00</b>	<b>0.00</b>	<b>5,600,000.00</b>	<b>0.00</b>	<b>3,089,437.39</b>	<b>3,089,437.39</b>	<b>55.2%</b>	<b>2,510,562.61</b>	<b>44.8%</b>
I		11	00	02		2	2	7	1	01	Obras Menores en edificaciones	2503	20	1955	100	3,900,000.00	0.00	3,900,000.00	0.00	2,958,390.16	2,958,390.16	75.86%	941,609.84	24.14%
I		11	00	02		2	3	7	1	01	Gasolina	2503	30	9996	102	500,000.00	0.00	500,000.00	0.00	8,200.00	8,200.00	1.64%	491,800.00	98.36%
I		11	00	02		2	3	7	2	06	Pinturas, lacas, barnices, diluyentes y absorbentes para p	2503	20	1955	100	700,000.00	0.00	700,000.00	0.00	96,659.53	96,659.53	13.81%	603,340.47	86.19%
I		11	00	02		2	3	9	6	01	Productos el?ctricos y afines	2503	30	9996	102	500,000.00	0.00	500,000.00	0.00	26,187.70	26,187.70	5.24%	473,812.30	94.76%
I		11	01	0051							<b>SEÑALIZACIONES DE CALLES.</b>					<b>450,000.00</b>	<b>0.00</b>	<b>450,000.00</b>	<b>0.00</b>	<b>0.00</b>	<b>0.00</b>	<b>0.0%</b>	<b>450,000.00</b>	<b>100.0%</b>
I		11	01	0051		2	7	2	4	01	Infraestructura terrestre y obras anexas	2601	30	9998	102	450,000.00	0.00	450,000.00	0.00	0.00	0.00	0.00%	450,000.00	100.00%
I		11	01	0052							<b>CONSTRUCCIÓN PASARELA - PINAR QUEMADO</b>					<b>1,000,000.00</b>	<b>0.00</b>	<b>1,000,000.00</b>	<b>0.00</b>	<b>0.00</b>	<b>0.00</b>	<b>0.0%</b>	<b>1,000,000.00</b>	<b>100.0%</b>
I		11	01	0052		2	7	2	4	01	Infraestructura terrestre y obras anexas	2601	20	1955	100	1,000,000.00	0.00	1,000,000.00	0.00	0.00	0.00	0.00%	1,000,000.00	100.00%
I		11	01	0053							<b>CONSTRUCCIÓN PUENTE - LAS CALABAZAS</b>					<b>1,000,000.00</b>	<b>0.00</b>	<b>1,000,000.00</b>	<b>0.00</b>	<b>0.00</b>	<b>0.00</b>	<b>0.0%</b>	<b>1,000,000.00</b>	<b>100.0%</b>
I		11	01	0053		2	7	2	4	01	Infraestructura terrestre y obras anexas	2601	20	1955	100	1,000,000.00	0.00	1,000,000.00	0.00	0.00	0.00	0.00%	1,000,000.00	100.00%
I		11	01	0054							<b>ENCACHE Y MURO DE GAVIÑN - TANQUE DE AG</b>					<b>850,000.00</b>	<b>0.00</b>	<b>850,000.00</b>	<b>0.00</b>	<b>0.00</b>	<b>0.00</b>	<b>0.0%</b>	<b>850,000.00</b>	<b>100.0%</b>
I		11	01	0054		2	7	2	4	01	Infraestructura terrestre y obras anexas	2601	20	1955	100	850,000.00	0.00	850,000.00	0.00	0.00	0.00	0.00%	850,000.00	100.00%
I		11	01	0055							<b>PRESUPUESTO PARTICIPATIVO.</b>					<b>6,000,000.00</b>	<b>-5,999,192.06</b>	<b>807.94</b>	<b>0.00</b>	<b>0.00</b>	<b>0.00</b>	<b>0.0%</b>	<b>807.94</b>	<b>100.0%</b>
I		11	01	0055		2	7	2	4	01	Infraestructura terrestre y obras anexas	2601	30	9996	102	6,000,000.00	-5,999,192.06	807.94	0.00	0.00	0.00	0.00%	807.94	100.00%
I		11	01	0056							<b>PINAR QUEMADO</b>					<b>0.00</b>	<b>1,214,542.00</b>	<b>1,214,542.00</b>	<b>0.00</b>	<b>0.00</b>	<b>0.00</b>	<b>0.0%</b>	<b>1,214,542.00</b>	<b>100.0%</b>
I		11	01	0056		2	7	2	4	01	Infraestructura terrestre y obras anexas	2601	30	9996	102	0.00	1,214,542.00	1,214,542.00	0.00	0.00	0.00	0.00%	1,214,542.00	100.00%
I		11	01	0057							<b>LA JOYA</b>					<b>0.00</b>	<b>1,085,480.12</b>	<b>1,085,480.12</b>	<b>0.00</b>	<b>0.00</b>	<b>0.00</b>	<b>0.0%</b>	<b>1,085,480.12</b>	<b>100.0%</b>
I		11	01	0057		2	7	2	4	01	Infraestructura terrestre y obras anexas	2601	30	9996	102	0.00	1,085,480.12	1,085,480.12	0.00	0.00	0.00	0.00%	1,085,480.12	100.00%

**MINISTERIO DE HACIENDA**  
**DIRECCION GENERAL DE PRESUPUESTO**  
**EJECUCION TRIMESTRAL DE LOS GASTOS Y APLICACIONES FINANCIERAS POR DESTINO DE FONDOS Y ESTRUCTURA PROGRAMATICA**  
**CORRESPONDIENTE AL PRIMER TRIMESTRE: ENERO/MARZO DE 2026**

CODIGO DEL CAPITULO 7050

DENOMINACION AYUNTAMIENTO MUNICIPAL DE JARABACOA


Destino de Fondos	Estructura Programatica					Clasificador del Gasto						Presupuesto			Devengado				Balances Disponible	% Balance Disponible				
	Partidas No Asign. Prog.	Proy.	Act/Obra	Codigo SNIP		Tipo	Obj.	Clas.	Subcta	Aux.	Denominación del Gasto	Función	Fuente de Financiamiento	Fuente Especifica	Organismo Financiado	Original	Modificaciones	Vigente			Acumulado Anterior	Trimestre	A la Fecha	% Devengado a la Fecha
1	2	3	4	5	6	7	8	9	10	11	12	13	14	15	16	17	18	19 = 17 + 0 - 18	20	21	22 = 20 + 21	23 = 22 / 19	24 = 19 - 22	25 = 24 / 19
I		11	01	0058							<b>CRISTO REY</b>					0.00	1,104,424.79	1,104,424.79	0.00	0.00	0.00	0.0%	1,104,424.79	100.0%
I		11	01	0058		2	7	2	4	01	Infraestructura terrestre y obras anexas	2601	30	9996	102	0.00	1,104,424.79	1,104,424.79	0.00	0.00	0.00	0.00%	1,104,424.79	100.00%
I		11	01	0059							<b>PEDREGAL</b>					0.00	1,104,424.79	1,104,424.79	0.00	0.00	0.00	0.0%	1,104,424.79	100.0%
I		11	01	0059		2	7	2	4	01	Infraestructura terrestre y obras anexas	2601	30	9996	102	0.00	1,104,424.79	1,104,424.79	0.00	0.00	0.00	0.00%	1,104,424.79	100.00%
I		11	01	0060							<b>BARRIO BLANCO</b>					0.00	1,056,128.31	1,056,128.31	0.00	0.00	0.00	0.0%	1,056,128.31	100.0%
I		11	01	0060		2	7	2	4	01	Infraestructura terrestre y obras anexas	2601	30	9996	102	0.00	1,056,128.31	1,056,128.31	0.00	0.00	0.00	0.00%	1,056,128.31	100.00%
I		11	01	0061							<b>POBLACION VULNERABLE</b>					0.00	434,192.05	434,192.05	0.00	0.00	0.00	0.0%	434,192.05	100.0%
I		11	01	0061		2	7	2	4	01	Infraestructura terrestre y obras anexas	2601	30	9996	102	0.00	434,192.05	434,192.05	0.00	0.00	0.00	0.00%	434,192.05	100.00%
I		11	02	0051							<b>BACHEOS DE CALLES DEL MUNICIPIO.</b>					2,500,000.00	0.00	2,500,000.00	0.00	1,320,823.59	1,320,823.59	52.8%	1,179,176.41	47.2%
I		11	02	0051		2	7	2	4	01	Infraestructura terrestre y obras anexas	2601	20	1955	100	2,500,000.00	0.00	2,500,000.00	0.00	1,320,823.59	1,320,823.59	52.83%	1,179,176.41	47.17%
I		11	02	0052							<b>REPARACIÑN DE CAMINOS VECINALES</b>					1,400,000.00	0.00	1,400,000.00	0.00	0.00	0.00	0.0%	1,400,000.00	100.0%
I		11	02	0052		2	7	2	4	01	Infraestructura terrestre y obras anexas	2601	20	1955	100	1,400,000.00	0.00	1,400,000.00	0.00	0.00	0.00	0.00%	1,400,000.00	100.00%
I		11	02	0053							<b>REMOZAMIENTO CORREDOR - MIRADOR PALO BLA</b>					1,500,000.00	0.00	1,500,000.00	0.00	0.00	0.00	0.0%	1,500,000.00	100.0%
I		11	02	0053		2	7	2	4	01	Infraestructura terrestre y obras anexas	2601	20	1955	100	1,500,000.00	0.00	1,500,000.00	0.00	0.00	0.00	0.00%	1,500,000.00	100.00%
I		11	02	0054							<b>REPARACION CAMINOS VECINALES</b>					0.00	136,484.10	136,484.10	0.00	0.00	0.00	0.0%	136,484.10	100.0%
I		11	02	0054		2	7	2	4	01	Infraestructura terrestre y obras anexas	2601	50	5011	121	0.00	136,484.10	136,484.10	0.00	0.00	0.00	0.00%	136,484.10	100.00%
I		11	10	0051							<b>REPARACIÑN ACUEDUCTO - PALO BLANCO</b>					1,005,923.04	0.00	1,005,923.04	0.00	0.00	0.00	0.0%	1,005,923.04	100.0%
I		11	10	0051		2	7	2	1	01	Obras hidráulicas y sanitarias	4103	20	1955	100	1,005,923.04	0.00	1,005,923.04	0.00	0.00	0.00	0.00%	1,005,923.04	100.00%
I		12									<b>FORTALECIMIENTO Y GESTIÑN DE LOS SERVICI</b>					600,000.00	1,595,732.69	2,195,732.69	0.00	214,191.66	214,191.66	9.8%	1,981,541.03	90.2%
I		12	00	01							<b>GESTIÑN DEL PROGRAMA</b>					600,000.00	0.00	600,000.00	0.00	214,191.66	214,191.66	35.7%	385,808.34	64.3%
I		12	00	01		2	3	5	3	01	Llantas y neumáticos	1102	30	9996	102	600,000.00	0.00	600,000.00	0.00	214,191.66	214,191.66	35.70%	385,808.34	64.30%
I		12	04	0051							<b>CONSTRUCCION PARQUE RECREATIVA Y MULTIUS</b>					0.00	1,595,732.69	1,595,732.69	0.00	0.00	0.00	0.0%	1,595,732.69	100.0%
I		12	04	0051		2	7	2	7	01	Obras urbanísticas	4302	30	9998	121	0.00	1,595,732.69	1,595,732.69	0.00	0.00	0.00	0.00%	1,595,732.69	100.00%
I		14									<b>GESTIÑN Y ADMINISTRACIÑN DE LOS SERVICIO</b>					350,000.00	0.00	350,000.00	0.00	0.00	0.00	0.0%	350,000.00	100.0%
I		14	01	0051							<b>CONSTRUCCIÑN NICHOS CEMENTERIO - LA TRI</b>					250,000.00	0.00	250,000.00	0.00	0.00	0.00	0.0%	250,000.00	100.0%
I		14	01	0051		2	7	2	8	01	Obras en cementerios	4305	30	9998	102	250,000.00	0.00	250,000.00	0.00	0.00	0.00	0.00%	250,000.00	100.00%
I		14	03	0051							<b>CONSTRUCCIÑN DE FUNERARIA MUNICIPAL.</b>					100,000.00	0.00	100,000.00	0.00	0.00	0.00	0.0%	100,000.00	100.0%
I		14	03	0051		2	7	1	2	01	Obras para edificación no residencial	4305	30	9995	102	100,000.00	0.00	100,000.00	0.00	0.00	0.00	0.00%	100,000.00	100.00%


**MINISTERIO DE HACIENDA**  
**DIRECCION GENERAL DE PRESUPUESTO**  
**EJECUCION TRIMESTRAL DE LOS GASTOS Y APLICACIONES FINANCIERAS POR DESTINO DE FONDOS Y ESTRUCTURA PROGRAMATICA**  
**CORRESPONDIENTE AL PRIMER TRIMESTRE: ENERO/MARZO DE 2026**


CODIGO DEL CAPITULO 7050

DENOMINACION AYUNTAMIENTO MUNICIPAL DE JARABACOA

Destino de Fondos	Estructura Programatica					Clasificador del Gasto										Presupuesto			Devengado				Balance Disponible	% Balance Disponible
	Partidas No Asign. Prog.	Prog.	Proy.	Act/Obra	Codigo SNIP	Tipo	Obj.	Cta.	Subcta	Aux.	Denominación del Gasto	Función	Fuente de Financ.	Fuente Especifica	Organismo Financiador	Original	Modificaciones	Vigente	Acumulado Anterior	Trimestre	A la Fecha	% Devengado a la Fecha		
1	2	3	4	5	6	7	8	9	10	11	12	13	14	15	16	17	18	19 = 17 + 0 - 18	20	21	22 = 20 + 21	23 = 22 / 19	24 = 19 - 22	25 = 24 / 19
I	15										<b>DESARROLLO SOCIAL Y PARTICIPACIÓN COMUNI</b>					1,005,923.04	0.00	1,005,923.04	0.00	0.00	0.00	0.0%	1,005,923.04	100.0%
I	15	04	0051								<b>REMOZAMIENTO SALÍN COMUNAL - MASIPEDRO.</b>					1,005,923.04	0.00	1,005,923.04	0.00	0.00	0.00	0.0%	1,005,923.04	100.0%
I	15	04	0051			2	7	1	2	01	Obras para edificación no residencial	4303	20	1955	100	1,005,923.04	0.00	1,005,923.04	0.00	0.00	0.00	0.00%	1,005,923.04	100.00%
I	96										<b>DEUDA PÚBLICA Y OTRAS OPERACIONES FINANCIERAS</b>					2,658,141.92	630,043.89	3,288,185.81	0.00	1,463,644.11	1,463,644.11	44.5%	1,824,541.70	55.5%
I	96		00	01							<b>AMORTIZACIONES DE PRÉSTAMOS</b>	442				2,658,141.92	756,052.67	3,414,194.59	0.00	1,491,752.11	1,491,752.11	43.7%	1,922,442.48	56.3%
I	96		00	01		4	2	1	1	01	Disminución de cuentas por pagar de corto plazo internas	0000	30	9995	102	858,141.92	0.00	858,141.92	0.00	854,668.99	854,668.99	99.60%	3,472.93	0.40%
I	96		00	01		4	2	1	1	01	Disminución de cuentas por pagar de corto plazo internas	0000	30	9998	121	0.00	630,043.89	630,043.89	0.00	608,975.12	608,975.12	96.66%	21,068.77	3.34%
I	96		00	01		4	2	1	1	01	Disminución de cuentas por pagar de largo plazo internas	0000	30	9998	121	0.00	126,008.78	126,008.78	0.00	28,108.00	28,108.00	22.31%	97,900.78	77.69%
I	96		00	01		4	2	2	1	01	Disminución de cuentas por pagar de largo plazo internas	0000	20	1955	100	1,800,000.00	0.00	1,800,000.00	0.00	0.00	0.00	0.00%	1,800,000.00	100.00%
<b>TOTAL CUENTA PROGRAMA DE INVERSIÓN</b>																<b>35,195,888.00</b>	<b>2,488,269.46</b>	<b>37,684,157.46</b>	<b>0.00</b>	<b>7,854,317.87</b>	<b>7,854,317.87</b>	<b>20.8%</b>	<b>29,829,839.59</b>	<b>79.2%</b>

  
Preparado por

  
Revisado por

  
Aprobado por



MINISTERIO DE HACIENDA  
DIRECCION GENERAL DE PRESUPUESTO

EJECUCION TRIMESTRAL DE LOS GASTOS Y APLICACIONES FINANCIERAS POR DESTINO DE FONDOS Y ESTRUCTURA PROGRAMATICA  
CORRESPONDIENTE AL PRIMER TRIMESTRE: ENERO/MARZO DE 2026

CODIGO DEL CAPITULO 7050

DENOMINACION AYUNTAMIENTO MUNICIPAL DE JARABACOA

Destino de Fondos	Estructura Programatica					Clasificador del Gasto											Presupuesto			Devengado				Balance Disponible	% Balance Disponible
	Partidas No Asign. Prog.	Prog.	Proy.	Act/Obra	Codigo SNIP	Tipo	Obj.	Cta.	Subcta	Aux.	Denominación del Gasto	Fuente de Financiamiento	Fuente Especifica	Organismo Financ. Cladador	Original	Modificaciones	Vigente	Acumulado Anterior	Trimestre	A la Fecha	% Devengado a la Fecha				
1	2	3	4	5	6	7	8	9	10	11	12	13	14	15	16	17	18	19 = 17 + 0 - 18	20	21	22 = 20 + 21	23 = 22 / 19	24 = 19 - 22	25 = 24 / 19	
E		01									ACTIVIDADES CENTRALES					2,505,772.20	0.00	2,505,772.20	0.00	392,620.50	392,620.50	15.7%	2,113,151.70	84.3%	
E		01	00	01							DIRECCIÓN Y COORDINACIÓN	0000				2,495,772.20	0.00	2,495,772.20	0.00	391,625.00	391,625.00	15.7%	2,104,147.20	84.3%	
E		01	00	01		2	1	1	2	08	Personal de caracter temporal	1102	20	1955	100	1,038,000.00	0.00	1,038,000.00	0.00	67,000.00	67,000.00	6.45%	971,000.00	93.55%	
E		01	00	01		2	1	5	1	01	Contribuciones al seguro de salud	1102	20	1955	100	73,594.20	0.00	73,594.20	0.00	0.00	0.00	0.00%	73,594.20	100.00%	
E		01	00	01		2	1	5	2	01	Contribuciones al seguro de pensiones	1102	20	1955	100	73,698.00	0.00	73,698.00	0.00	0.00	0.00	0.00%	73,698.00	100.00%	
E		01	00	01		2	1	5	3	01	Contribuciones al seguro de riesgo laboral	1102	20	1955	100	10,380.00	0.00	10,380.00	0.00	0.00	0.00	0.00%	10,380.00	100.00%	
E		01	00	01		2	2	2	1	01	Publicidad y propaganda	1102	30	9996	102	200,000.00	0.00	200,000.00	0.00	0.00	0.00	0.00%	200,000.00	100.00%	
E		01	00	01		2	2	2	2	01	Impresión y encuadernación	1102	20	1955	100	50,000.00	0.00	50,000.00	0.00	0.00	0.00	0.00%	50,000.00	100.00%	
E		01	00	01		2	2	8	6	01	Eventos generales	1102	30	9996	102	600,000.00	0.00	600,000.00	0.00	324,625.00	324,625.00	54.10%	275,375.00	45.90%	
E		01	00	01		2	2	8	7	01	Estudio de ingeniería, arquitectura, investigaciones y análisis	1102	30	9995	102	100.00	0.00	100.00	0.00	0.00	0.00	0.00%	100.00	100.00%	
E		01	00	01		2	3	1	1	01	Alimentos y bebidas para personas	1102	20	1955	100	350,000.00	0.00	350,000.00	0.00	0.00	0.00	0.00%	350,000.00	100.00%	
E		01	00	01		2	3	9	4	01	Útiles destinados a actividades deportivas y recreativas	1102	20	1955	100	100,000.00	0.00	100,000.00	0.00	0.00	0.00	0.00%	100,000.00	100.00%	
E		01	00	02							GESTIÓN ADMINISTRATIVA Y FINANCIERA	0000				10,000.00	0.00	10,000.00	0.00	995.50	995.50	10.0%	9,004.50	90.0%	
E		01	00	02		2	2	8	2	01	Comisiones y gastos bancarios	1102	20	1955	100	10,000.00	0.00	10,000.00	0.00	995.50	995.50	9.96%	9,004.50	90.05%	
E		15									DESARROLLO SOCIAL Y PARTICIPACIÓN COMUNI					950,000.00	0.00	950,000.00	0.00	245,048.33	245,048.33	25.8%	704,951.67	74.2%	
E		15	00	01							GESTIÓN DE ASISTENCIA SOCIALES					150,000.00	0.00	150,000.00	0.00	121,653.39	121,653.39	81.1%	28,346.61	18.9%	
E		15	00	01		2	2	8	4	01	Servicios funerarios y gastos conexos	4510	20	1955	100	150,000.00	0.00	150,000.00	0.00	121,653.39	121,653.39	81.10%	28,346.61	18.90%	
E		15	00	02							FOMENTO DEL ARTE Y CULTURA					400,000.00	0.00	400,000.00	0.00	38,476.10	38,476.10	9.6%	361,523.90	90.4%	
E		15	00	02		2	4	1	3	01	Premios literarios, deportivos y culturales	4303	30	9996	102	400,000.00	0.00	400,000.00	0.00	38,476.10	38,476.10	9.62%	361,523.90	90.38%	
E		15	00	03							FOMENTO DEL DEPORTE Y ACTIVIDADES RECRE					400,000.00	0.00	400,000.00	0.00	84,918.84	84,918.84	21.2%	315,081.16	78.8%	
E		15	00	03		2	4	1	2	01	Ayudas y donaciones programadas a hogares y personas	4302	30	9995	102	400,000.00	0.00	400,000.00	0.00	84,918.84	84,918.84	21.23%	315,081.16	78.77%	
E		96									DEUDA PÚBLICA Y OTRAS OPERACIONES FINANCIERAS					431,405.80	126,008.78	557,414.58	0.00	455,888.53	455,888.53	81.8%	101,526.05	18.2%	
E		96	00	01							AMORTIZACIONES DE PRÉSTAMOS	442				431,405.80	0.00	431,405.80	0.00	427,780.53	427,780.53	99.2%	3,625.27	0.8%	
E		96	00	01		4	2	1	1	01	Disminución de cuentas por pagar de corto plazo internas	0000	20	1955	100	431,405.80	0.00	431,405.80	0.00	427,780.53	427,780.53	99.16%	3,625.27	0.84%	
E		98									ADMINISTRACIÓN DE CONTRIBUCIONES ESPECIALES					3,152,000.00	0.00	3,152,000.00	0.00	291,500.00	291,500.00	9.2%	2,860,500.00	90.8%	
E		98	00	00							TRANSFERENCIAS INSTITUCIONES PUBLICAS Y					3,152,000.00	0.00	3,152,000.00	0.00	291,500.00	291,500.00	9.2%	2,860,500.00	90.8%	
E		98	00	00		2	4	1	2	02	Ayudas y donaciones ocasionales a hogares y personas	4510	20	1955	100	3,152,000.00	0.00	3,152,000.00	0.00	291,500.00	291,500.00	9.25%	2,860,500.00	90.75%	
<b>TOTAL CUENTA EDUCACION, GENERO Y SALUD</b>																<b>7,039,178.00</b>	<b>0.00</b>	<b>7,039,178.00</b>	<b>0.00</b>	<b>1,356,949.36</b>	<b>1,356,949.36</b>	<b>19.3%</b>	<b>5,682,228.64</b>	<b>80.7%</b>	

TOTAL RD\$ 140,783,560.00 6,848,740.23 147,632,300.23 0.00 30,976,490.09 30,976,490.09 21.0% 116,655,810.14 79.0%

Preparado por  

Revisado por  

Aprobado por  